

Holzerzwettkampf Pfannenstiel 2023

Reglement Feuerwehrwettkampf

Posten 1



Sägen

5 Rundhölzer in 1m Stücke sägen. **Rundholz darf nur mit Meterstock ab gelängt werden, nicht mit dem Kettensägen Schwert.** Auf einen Schlitten laden und diesen bis zur Plattform Transportieren. Das Abladen des Holzes wird so durchgeführt, dass der Schlitten nicht zerstört wird und nur im Abladesektor. Ansonsten wird eine Strafe fällig. Fr. 50

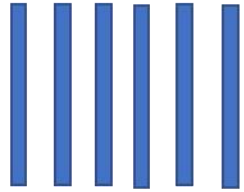
25 1m Stücke werden für die Brücke benötigt.

Die Rundhölzer werden auf den Brückenträger gelegt, wenn alle 25 Stück auf den Träger liegen, überquert die ganze Mannschaft die Brücke.

Dann kann der Kletterer starten.


Das Holz darf nur aufgeladen werden, wenn sich der Motorsägeföhrer im Vorgeschriebenen Sektor befindet.

Posten 1



Rundholz

Sektor
Motorsägenführer



Startlinie Mannschaft



Schutzausrüstung für Motorsägen Führer

- Motorsäge max. 2 (keine Rettungssäge)
- Forsthelm
- Handschuhe
- Schnitzschutzhose/ Beinlinge
- Schuhe mit Stahlkappe
- Ablängstab 1m

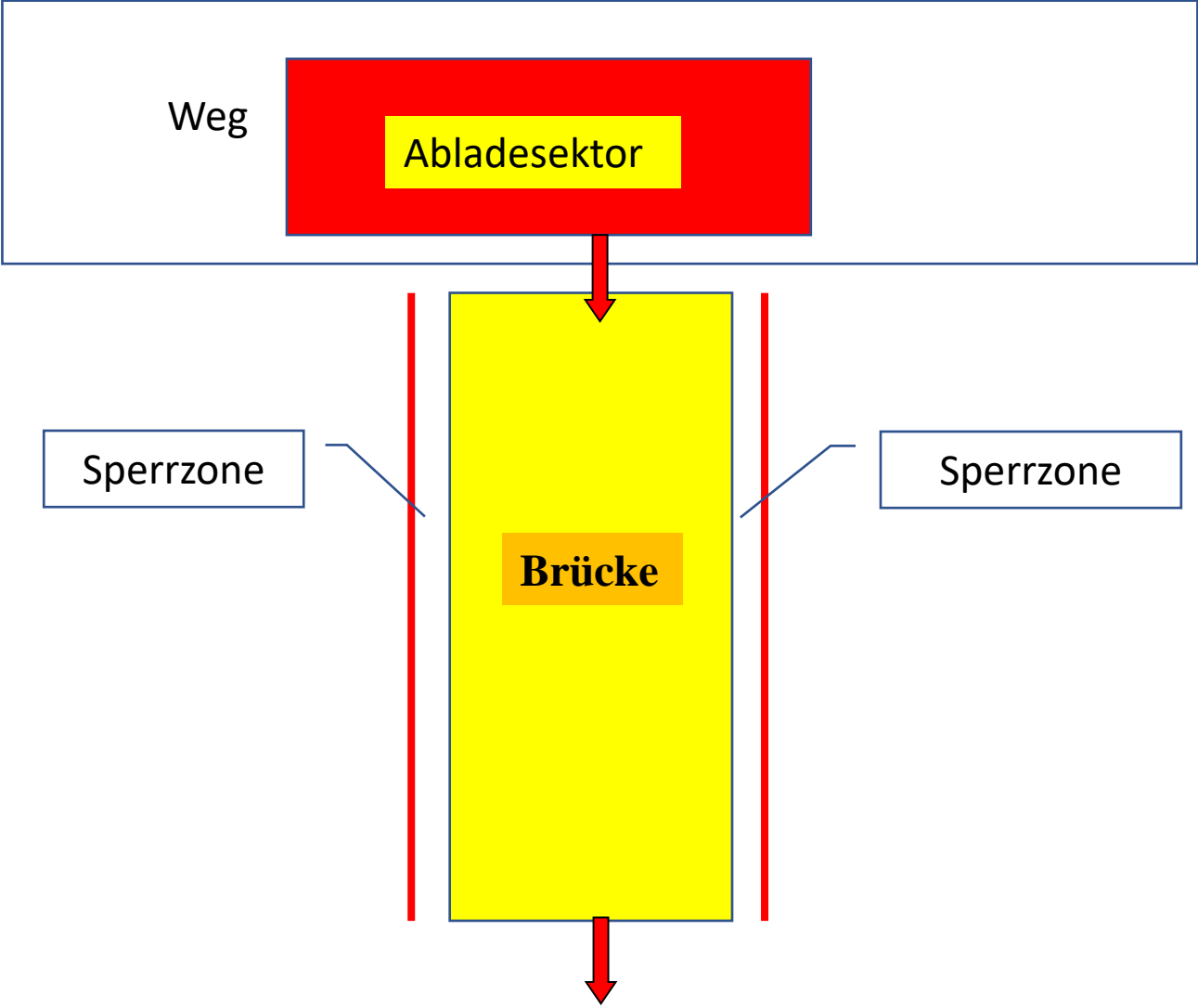
Strafen:

wenn sich beim Aufladen die Motorsäge nicht im Vorgeschriebenen Sektor befindet



Plus 2 min

Posten 1



Posten 2

Klettern



Einer aus der Gruppe klettert mit Steigeisen den Baum hoch und einer aus der Gruppe sichert ihn mit Vp (HMS). Der Kletterer muss vom Baumstamm ein Strahlrohr herunterholen. Das Halteseil darf beim Herunterklettern nicht geöffnet werden. (Sicherheitsbestimmung der Wettkampfs Leitung)

Wenn der Kletterer mit beiden Füßen auf dem Boden steht, **und das Horn betätigt hat, kann am Posten drei starten.**

Strafen:

Fallenlassen des Strahlrohres



Plus 2min

wenn die Krone nicht innert 5min erreicht wurde



Plus 2min

Posten 3

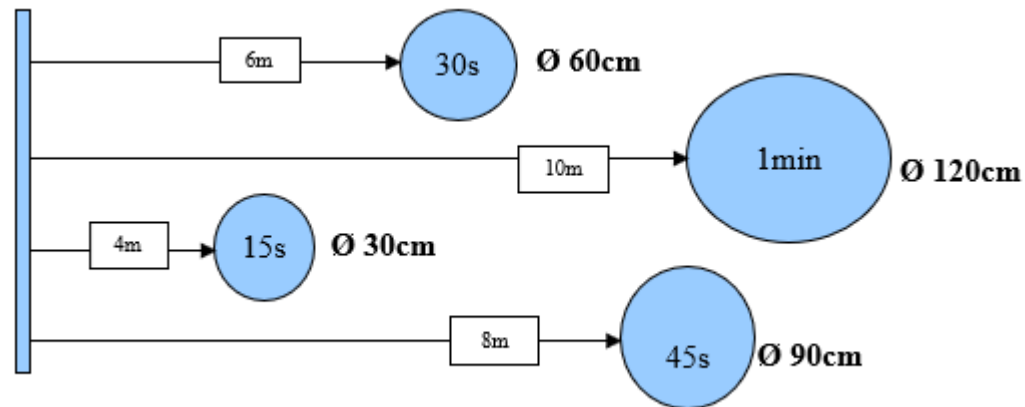
Zeitgutschrift

Es werden zwei Rundhölzer von der Brücke für den Posten drei benötigt. Diese kann man während dem Klettern schon zum Posten der transportieren.

Auf einem Holzbock wird das Rundholz mit einer Bügelsäge halbiert, bevor gesägt werden kann muss die Hälfte mit einem Meter und Kreide gemessen werden.

Die vier Hälften werden dann für den Zielwurf benötigt.

Jedes Rundholz muss von einem anderen Teilnehmer geworfen werden.



Material steht breit



Posten 4

Wassertransport

Transportleitung mit Löschleitung ab Hydranten erstellen.

2x 75er

1x 3 Verteiler

Druckleitung mit 2x 40er

1x Strahlrohr

Der Leitungsbau führt über verschiedene Hindernisse.

Wenn 2 Mann beim Strahlrohr sind, kann mit dem Wasser abgeben begonnen werden.

Behälter füllen!!

Der Behälter steht auf einer Waage, und darf nicht mit den Händen gehalten werden, ausser er ist heruntergefallen.

Rückzug beginnt, wenn die Fahne oben ist.

Die Zeit wird gemessen, wenn alle Teilnehmer im Materialdepot stehen. Die Schläuche doppelt gerollt sind und gebunden.

Bekleidung:

- Feuerwehr Tenue (keine Brandschutzuniform)
- Sehr gutes Schuhwerk
- Handschuhe
- Helm

